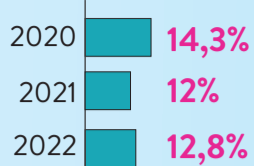


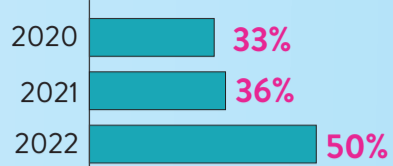
## Donazioni economiche



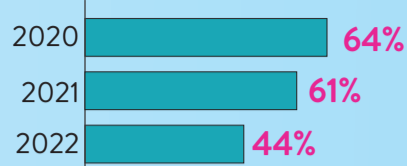
### Donatori Italiani ad una associazione (ISTAT)



### Italiani che hanno donato in via informale (BVA Doxa)



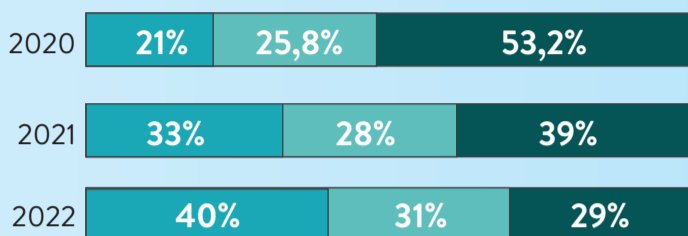
### Non donatori - risposta spontanea (BVA Doxa)



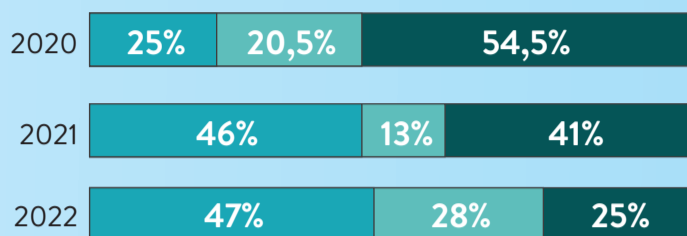
## Risorse per il non profit (IID)



### Enti con entrate totali



### Enti con raccolte fondi



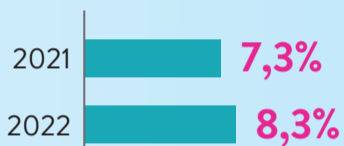
■ In aumento ■ Stabili ■ In diminuzione

■ In aumento ■ Stabili ■ In diminuzione

## Donazioni di tempo



Italiani che fanno volontariato per associazioni (AVQ Istat)



## Il volontariato cresce tra i giovani



Variazione 2022/2021 in percentuale



## Donazione media



## Perché si dona



Prime cinque cause (dati BVA Doxa)

Ricerca medico-scientifica	49%	49%	35%
Aiuti per le emergenze	34%	17%	29%
Protezione animali	9%	11%	27%
Assistenza persone malate/con disabilità	17%	17%	18%
Povertà in Italia	21%	20%	16%
	2020	2021	2022

# Il Dono degli italiani

## Donazioni biologiche



### Sangue



1.626.506  
1.653.268  
1.660.227

Italiani che hanno donato il sangue almeno una volta

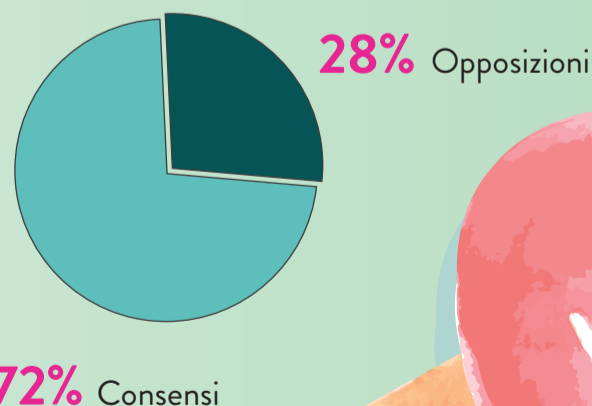
### Organi



3.133  
3.795  
3.887


Trapianti di organi grazie a donazioni

## Dichiarazioni di volontà (in vita) di donare organi



ISTITUTO ITALIANO DONAZIONE  
**ID**

DONARE CON FIDUCIA



GIORNO DEL DONO

#DonoDay2023