



# CENSIMENTI PERMANENTI ISTITUZIONI NON PROFIT

Istituto Italiano Donazioni

***Noi doniamo***

Presentazione del V Rapporto sul Dono in Italia

***I dati Istat sulle istituzioni non profit***

**S. Stoppiello, S. Della Queva, M. Nicosia**

L'intervento ha l'obiettivo di fornire un quadro informativo statistico delle istituzioni non profit attive in Italia e realizzare un approfondimento sulle istituzioni non profit beneficiarie del contributo IRPEF del 5 per mille. Questo attraverso gli ultimi dati disponibili sul settore, forniti dal **Registro statistico delle istituzioni non profit** (predisposto dall'Istat tramite integrazione di fonti amministrative e/o statistiche e aggiornato al 2019).

Il **Censimento permanente delle istituzioni non profit**, attualmente in corso, permetterà invece di realizzare approfondimenti tematici specifici su molteplici aspetti delle INP italiane, fra cui anche le donazioni e la raccolta fondi.

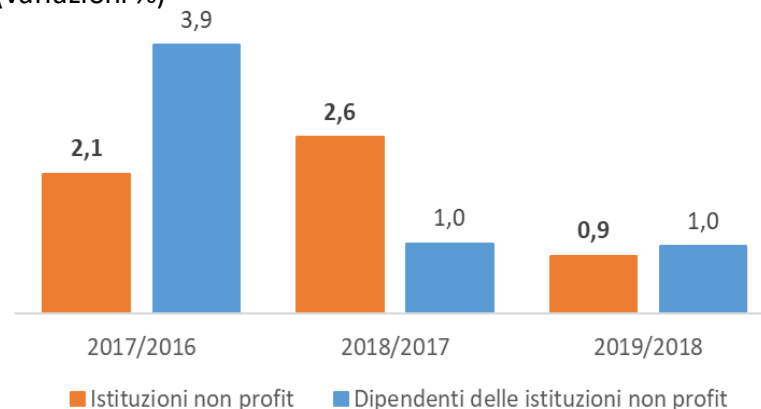
# Le istituzioni non profit in Italia

Istituzioni non profit e dipendenti – Serie storica  
anni 2011 – 2019 (valori assoluti)

Anno	Istituzioni non profit	Dipendenti
2011	301.191	680.811
2015	336.275	788.126
2016	343.432	812.706
2017	350.492	844.775
2018	359.574	853.476
2019	362.634	861.919

- ✓ Le istituzioni non profit attive in Italia (al 31 dicembre 2019) sono **362 mila** e impiegano **862 mila dipendenti**.
- ✓ Le istituzioni, che nel 2011 erano pari ad oltre 301 mila unità, sono cresciute del **+20,4%** (dal 2011 al 2019) e i dipendenti hanno visto una crescita ancora più sostenuta, pari al **+26,6%**.

Istituzioni non profit e dipendenti - Anni 2016-2019  
(variazioni %)



- ✓ La diffusione del settore non profit è in aumento soprattutto nel Mezzogiorno, dove le istituzioni crescono ad un ritmo più sostenuto che nel resto d'Italia: +1,8% nel Sud e +1,25% nelle Isole.
- ✓ I dipendenti crescono in misura superiore al dato nazionale (pari all'1%) nel Sud (+1,6%), nel Nord-Est e nel Nord-Ovest (+1,4%).

# La forma giuridica e il periodo di costituzione

## Istituzioni non profit per forma giuridica. Anno 2019 (valori assoluti e valori %)

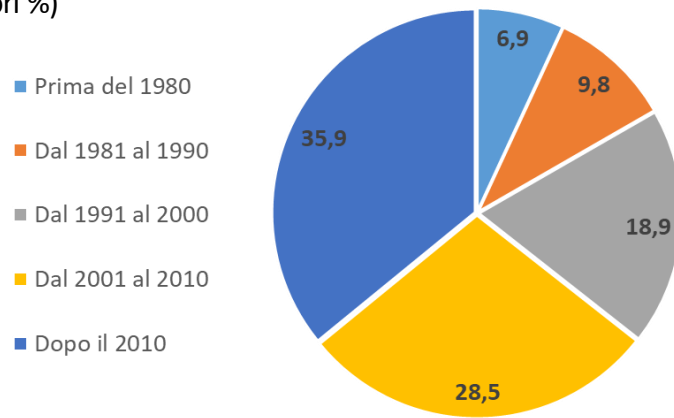
Forma giuridica	V.a.	%
Associazione	308.147	85,0
Fondazione	8.077	2,2
Cooperativa sociale	15.489	4,3
Altra forma giuridica	30.921	8,5
<b>Totale</b>	<b>362.634</b>	<b>100,0</b>

- ✓ La maggior parte delle INP è costituita da associazioni, che sono oltre 308 mila (pari all'85% dell'intero settore), alle quali seguono le istituzioni con altra forma giuridica (8,5%), le cooperative sociali (4,3%) e le fondazioni (2,2%).

✓ il 16,7% delle INP attive in Italia nel 2019 ha origini antiche (prima del 1990) ed in particolare il 6,9% è sorto prima del 1980.

- ✓ Il 18,9% si costituisce negli anni novanta, mentre quasi i due terzi del settore (65,5%) nasce nell'ultimo ventennio; in particolare il 28,5% tra il 2001 e il 2010 e il 35,9% dopo il 2010.

## Istituzioni non profit per periodo di costituzione. Anno 2019 (valori %)



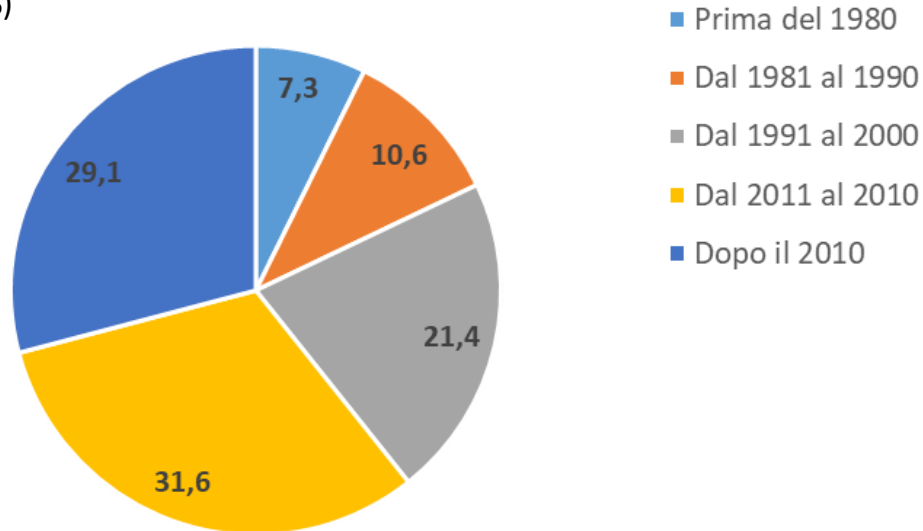
# Le istituzioni non profit beneficiarie del 5Xmille

- ✓ Nel 2019 le **istituzioni non profit beneficiarie del cinque per mille** sono pari a circa **62 mila** unità e rappresentano il 17,1% del settore. Queste istituzioni hanno beneficiato di oltre 448 milioni di euro, derivanti dagli oltre 13 milioni di scelte dei contribuenti.

5x  
mille

## Istituzioni non profit beneficiarie del 5Xmille per periodo di costituzione. Anno 2019

(valori %)

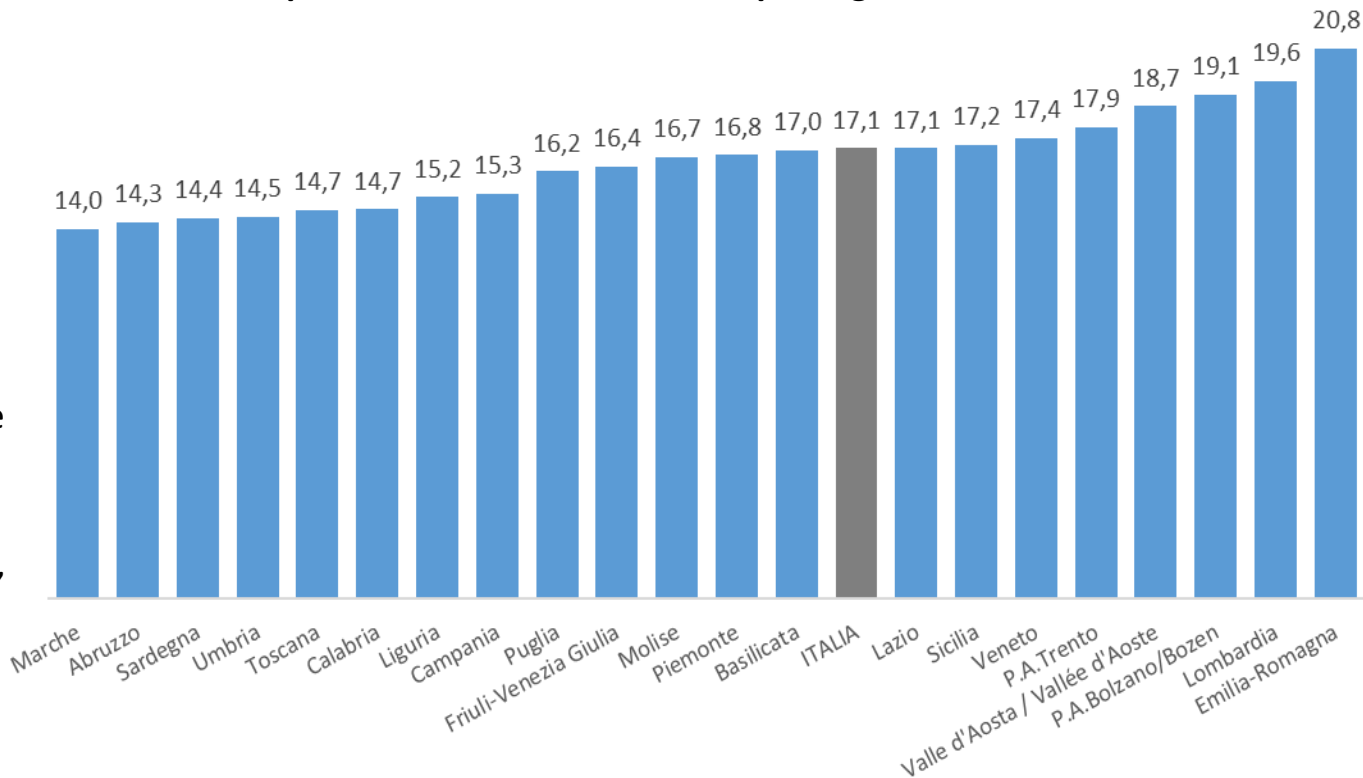


- ✓ Considerando il periodo di costituzione delle INP beneficiarie, il 17,9% di esse è sorto prima del 1990 mentre il 21,4% è sorto negli anni novanta. Rispetto alla composizione nazionale (che vedeva le stesse in quote pari al 16,7% e 18,9%) le INP beneficiarie del 5Xmille sono relativamente più presenti proprio tra le istituzioni più antiche, in generale sorte prima del 2000.

# Le istituzioni non profit beneficiarie del 5Xmille sul territorio

✓ La distribuzione territoriale delle INP beneficiarie del 5Xmille riflette sostanzialmente quella delle INP nel loro complesso. Ma, considerandone la presenza in relazione al totale delle INP nelle singole regioni, si evince che la propensione a destinare il 5xmille al settore non profit è più rilevante in Emilia Romagna, Lombardia, nella P.A. di Bolzano, in Valle d'Aosta, nella P.A. di Trento e in Sicilia (dove la quota è superiore al quella rilevata a livello nazionale, 17,1%).

Istituzioni non profit beneficiarie del 5Xmille per regione. Anno 2019 (valori %)



# Le istituzioni non profit beneficiarie del 5Xmille nei settori di attività

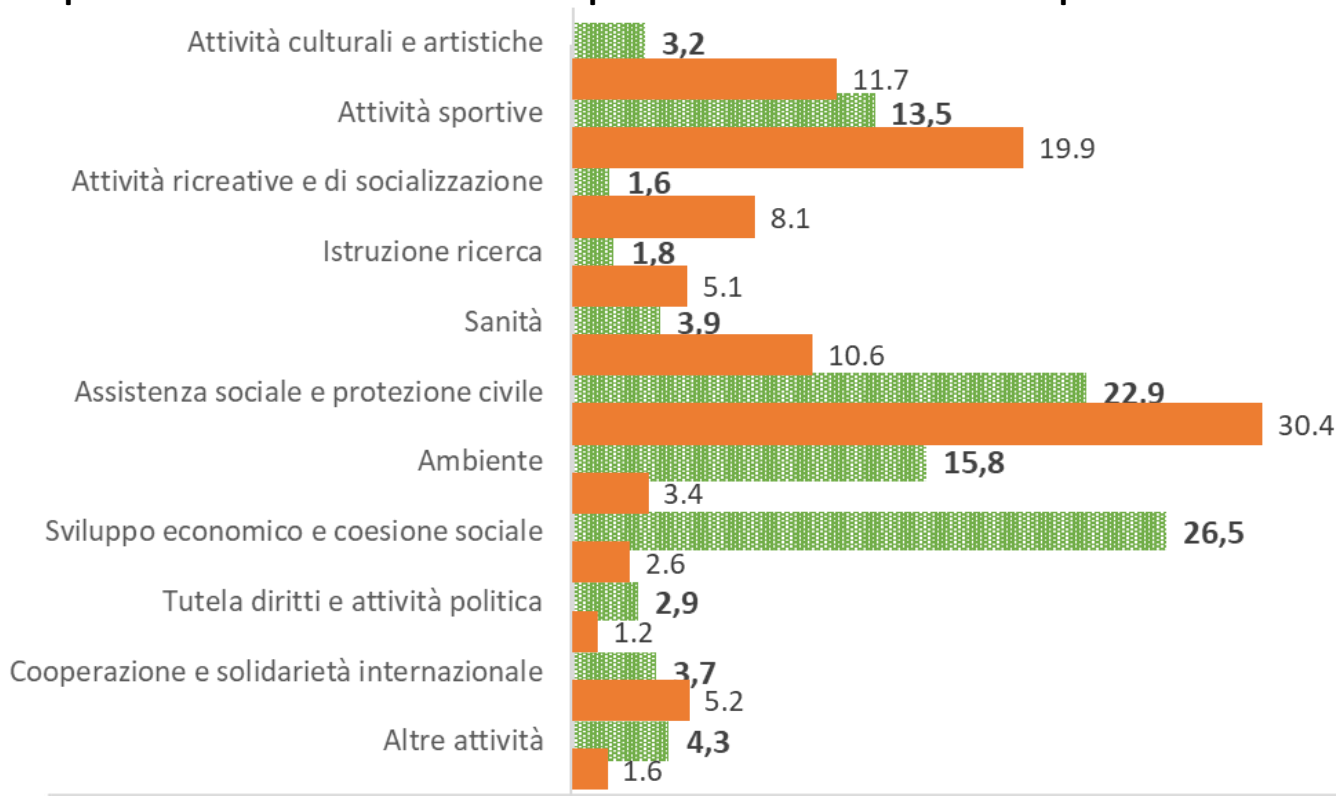
Istituzioni non profit beneficiarie del 5Xmille per settore di attività. Anno 2019 (valori %)



- ✓ Le istituzioni non profit beneficiarie del 5Xmille risultano concentrate in quattro settori di attività, quello dell'Assistenza sociale e protezione civile (30,4%), delle Attività sportive (19,9%), delle Attività culturali ed artistiche (11,7%) e della Sanità (10,6%).
- ✓ Seguono il settore delle Attività ricreative e di socializzazione (8,1%), della Cooperazione e solidarietà internazionale (5,2%) e dell'Istruzione e ricerca (5,1%).

# Gli importi assegnati per settore di attività

**Importi destinati alle istituzioni non profit beneficiarie del 5Xmille per settore di attività. Anno 2019 (valori %)**



✓ Gli importi assegnati nel 2019 ammontano a circa 448 milioni di euro.

✓ Rispetto alle INP beneficiarie, la composizione per settore di attività cambia in alcuni casi in maniera rilevante.

Il 26,5% del totale degli importi va nel 2019 alle INP attive nel settore dello sviluppo economico e coesione sociale; il 22,9% al settore dell'Assistenza sociale e protezione civile; il 15,8% al settore dell'Ambiente e il 13,5% alle INP che svolgono Attività sportive.



- I dati del **Registro statistico delle INP** qui presentati evidenziano che il settore non profit trova sostegno grazie anche allo strumento del cinque per mille, una particolare forma di finanziamento per mezzo della quale può contare sul supporto dei cittadini che scelgono di orientare una parte, seppur piccola, della propria ricchezza verso istituzioni private che svolgono un ruolo prioritario, nel nostro Paese, nel diffondere valori di solidarietà e partecipazione civica.
- Il **Censimento permanente delle INP 2022** permetterà di cogliere molteplici aspetti delle istituzioni non profit, anche legati alla fruizione di strumenti di sussidiarietà fiscale. I dati rilevati riguardano le **attività svolte** dalle INP e i loro **destinatari**, le **dimensioni economiche**, le **reti di relazioni**, le attività di **comunicazione** e di **raccolta fondi**, nonché la **digitalizzazione** e i progetti di **innovazione sociale**. La rilevazione coglierà inoltre gli **effetti che la pandemia ha prodotto** sulle attività delle INP e il ruolo da queste svolto nell'emergenza sanitaria.

In particolare, la rilevazione, offre anche l'opportunità di **ampliare le informazioni relative alle attività di raccolta fondi** realizzate dalle istituzioni non profit e alle donazioni che queste hanno ricevuto nel 2021

**Tematiche su cui l'attività di raccolta fondi rappresenta un focus specifico:**

- ❖ Effetti della pandemia
- ❖ Investimento in formazione
- ❖ Acquisizione di nuove risorse
- ❖ Digitalizzazione

Con **maggiore livello di dettaglio rispetto alle precedenti rilevazioni**, il Censimento 2022 restituirà inoltre informazioni su entrate derivanti da contributi a fondo perduto, **donazioni** e lasciti.

Approfondimento sulla **tipologia di soggetti le INP li hanno ricevuti:**

- ✓ istituzioni non profit
- ✓ fondazioni e fondazioni bancarie
- ✓ imprese private
- ✓ persone fisiche
- ✓ istituzioni o imprese pubbliche.

Come per i passati Censimenti, con il Censimento 2021 sarà inoltre possibile verificare il **legame tra le attività di raccolta fondi realizzate dalle INP e gli strumenti di comunicazione adottati**. Questa edizione rileverà invece per la prima volta l'eventuale produzione del Rapporto di rendicontazione sulla raccolta fondi, nell'ambito dei prodotti di comunicazione realizzati dalle INP.

In ottica longitudinale sarà possibile:

- tracciare **l'evoluzione dell'acquisita capacità delle INP di organizzare la raccolta fondi** con l'adozione di **strumenti** sempre più **innovativi**
- la **dinamica delle donazioni** ricevute dalle INP, analizzandone le differenze rispetto alle diverse tipologie di INP e alle caratteristiche strutturali delle stesse.

*Grazie per l'attenzione*

*S. Stoppiello, S. Della Queva, M. Nicosia*

[stoppiel@istat.it](mailto:stoppiel@istat.it), [dellaqueva@istat.it](mailto:dellaqueva@istat.it), [mnicosia@istat.it](mailto:mnicosia@istat.it)